

31 MEI 2023

REKSA DANA SAHAM

## INFORMASI PRODUK

|                              |  |
|------------------------------|--|
| Tanggal Efektif              | 28 Juni 2018   |
| No. Surat Pernyataan Efektif | S-686/PM.21/2018   |
| Tanggal Peluncuran           | 17-Jul-18  |
| Denominasi                   | Rupiah   |
| Nilai Aktiva Bersih / Unit   | 430.49   |
| Total Nilai Aktiva Bersih    | 136,537,108,741.41   |
| Minimum Nilai Investasi Awal | Rp 100.000,-   |
| Jumlah Unit Yang Ditawarkan  | 1.500.000.000 Unit Penyertaan  |
| Periode Penilaian            | Harian   |
| Biaya Pembelian              | Maks. 4% p.a   |
| Biaya Penjualan Kembali      | Maks. 5% p.a   |
| Biaya Pengalihan             | Maks. 2% p.a   |
| Biaya Manajemen              | Maks. 5% p.a   |
| Biaya Kustodian              | Maks. 0.25% p.a  |
| Nama Bank Kustodian          | PT Bank Central Asia Tbk   |
| Kode ISIN                    | IDN000346806   |
| Risiko-Risiko Utama          | - Penurunan Nilai Investasi<br>- Likuiditas & Wanprestasi<br>- Kurs & Perubahan Peraturan<br>- Pembubaran & Likuidasi<br>- Industri, Ekonomi & Politik |

## MANAJER INVESTASI

PT Aurora Asset Management didirikan berdasarkan akta No. 03 tanggal 18 Oktober 2016. PT Aurora Asset Management telah memperoleh izin usaha sebagai Manajer Investasi dari otoritas Pasar Modal berdasarkan Surat Keputusan Dewan Komisiner OJK tanggal 6 April 2017 dengan kegiatan utama mengelola Reksa Dana, portofolio Efek untuk kepentingan nasabah tertentu melalui perjanjian pengelolaan dana yang bersifat bilateral, dan kegiatan lain sesuai dengan ketentuan yang ditetapkan oleh Otoritas Jasa Keuangan.

## TUJUAN INVESTASI

AURORA SMC EQUITY bertujuan untuk memberikan imbal hasil yang optimal melalui investasi pada Efek bersifat ekuitas yang berpotensi tumbuh dalam jangka panjang untuk mewujudkan pengembangan nilai investasi yang berkesinambungan.

*Diurutkan berdasarkan abjad kode Efek*

## KEBIJAKAN INVESTASI

|             |            |
|-------------|------------|
| Saham       | 80% - 100% |
| Surat Utang | 0 - 20%    |
| Pasar Uang  | 0 - 20%    |


## 10 KEPEMILIKAN EFEK TERBESAR

|    |          |                                     |
|----|----------|-------------------------------------|
| 1  | BINA     | Bank Ina Perdana PT                 |
| 2  | ELTY     | Bakrieland Development Tbk PT       |
| 3  | IIKP     | Inti Agri Resources Tbk PT          |
| 4  | JGLE     | Graha Andrasentra Properindo Tbk PT |
| 5  | LCGP     | Eureka Prima Jakarta Tbk PT         |
| 6  | LFIBIDJ1 | PT BANK NATIONAL NOBU               |
| 7  | NIKL     | Pelat Timah Nusantara Tbk PT        |
| 8  | SMBR     | Semen Baturaja Persero TBK PT       |
| 9  | SRAJ     | Sejahteraraya Anugrahjaya Tbk PT    |
| 10 | SYCAIDJ1 | PT BANK BCA SYARIAH                 |

## ALOKASI INVESTASI REKSADANA

|             |        |
|-------------|--------|
| Saham       | 79.67% |
| Surat Utang | 0.00%  |
| Pasar Uang  | 20.33% |

## PROFIL RISIKO TINGGI



AURORA SMC EQUITY berinvestasi pada efek ekuitas dengan segmen menengah & kecil (Small Medium Cap) & berkategori berisiko tinggi. Investor memiliki risiko atas likuiditas portofolio saham tersebut.

## KINERJA REKSA DANA

| KINERJA   | YTD     | 1 Bulan | 3 Bulan | 6 Bulan | 1 Tahun | 3 Tahun | 5 Tahun | Sejak Peluncuran |
|-----------|---------|---------|---------|---------|---------|---------|---------|------------------|
| SMC       | -4.75%  | -1.95%  | -3.72%  | -5.26%  | -4.81%  | 27.94%  | -       | -56.95%          |
| IRDSH*    | -1.60%  | -1.60%  | -2.18%  | -4.70%  | -7.10%  | 20.74%  | -       | -23.62%          |
| SMC Com** | -10.13% | -4.76%  | -10.09% | -14.37% | -16.58% | 63.24%  | -       | 21.89%           |

## KINERJA BULAN TERTINGGI

Jun-21

20.41%

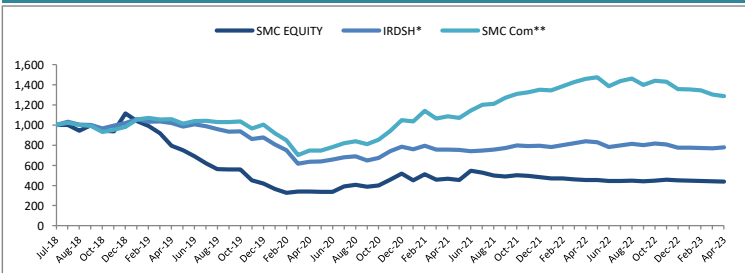
## KINERJA BULAN TERENDAH

Nov-19

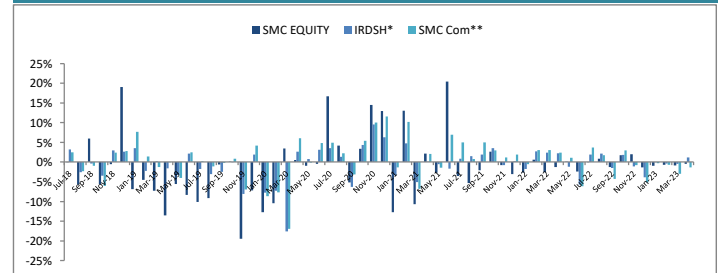
-19.50%

Keterangan: SMC (Aurora SMC Equity), IRDSH\* (Indeks Reksa Dana Saham), SMC Com\*\* (SMC Composite Index)

## KINERJA PORTOFOLIO INVESTASI REKSA DANA SEJAK DILUNCURKAN



## KINERJA BULANAN DALAM 5 TAHUN TERAKHIR



## BANK KUSTODIAN

PT Bank Central Asia Tbk, memperoleh persetujuan sebagai bank kustodian pada tanggal 13 November 1991. Sejak itu, BCA Kustodian telah memberikan berbagai pelayanan kepada Depositor, baik lokal maupun luar negeri. BCA Kustodian telah memperoleh izin dari Bank Indonesia sebagai Sub Registry SUN pada 12 September 2000 & SBI sejak November 2002 serta sebagai Bank Kustodian untuk pasar Reksa Dana sejak Agustus 2001.

## INFORMASI BUKTI KEPEMILIKAN REKSA DANA

Surat atau bukti konfirmasi pembelian Reksa Dana, penjualan kembali Reksa Dana, dan pengalihan Reksa Dana merupakan bukti hukum yang sah atas kepemilikan Reksa Dana yang diterbitkan dan dikirimkan oleh Bank Kustodian. Dalam hal telah terdapat fasilitas Acuan Kepemilikan Sekuritas (AKSES) Pemegang Unit Penyertaan dapat melihat kepemilikan Reksa Dana melalui halaman <http://akses.ksei.co.id/>.

## DISCLAIMER

INVESTASI MELALUI REKSA DANA MENDUNGUNG RISIKO. SEBELUM MEMUTUSKAN BERINVESTASI, CALON INVESTOR WAJIB MEMBACA & MEMAHAMI PROSPEKTUS. KINERJA MASA LALU TIDAK MENJAMIN/MENCERMINKAN INDIKASI KINERJA DI MASA YANG AKAN DATANG. OTORITAS JASA KEUANGAN TIDAK MEMBERIKAN PERNYATAAN MENYETUJUI ATAU TIDAK MENYETUJUI EFEK INI, TIDAK JUGA MENYATAKAN KEBENARAN ATAU KECUKUPAN ISI PROSPEKTUS REKSA DANA INI. SETIAP PERNYATAAN YANG BERTENTANGAN DENGAN HAL-HAL TERSEBUT ADALAH PERBUATAN MELANGGAR HUKUM.

Reksa Dana merupakan produk Pasar Modal dan bukan produk yang diterbitkan oleh Agen Penjual/Perbankan. Agen Penjual Reksa Dana tidak bertanggung jawab atas tuntutan dan risiko pengelolaan Reksa Dana yang dilakukan oleh Manajer Investasi. Ringkasan produk ini tidak menggantikan Prospektus Reksa Dana dan disiapkan oleh PT Aurora Asset Management hanya untuk kebutuhan informasi dan bukan merupakan suatu bentuk penawaran untuk membeli atau permintaan untuk menjual. Seluruh informasi yang terkandung pada dokumen ini disajikan dengan benar. Apabila perlu, investor disarankan untuk meminta pendapat profesional sebelum mengambil keputusan berinvestasi. Kinerja masa lalu tidak serta merta menjadi petunjuk untuk kinerja di masa mendatang, dan bukan juga merupakan perkiraan yang dibuat untuk memberikan indikasi mengenai kinerja atau kecenderungannya di masa mendatang. PT Aurora Asset Management selaku Manajer Investasi terdaftar dan diawasi oleh OJK.

Informasi lebih lengkap mengenai Prospektus Reksa Dana ini dapat diunduh melalui website [www.aurora-am.co.id](http://www.aurora-am.co.id)